

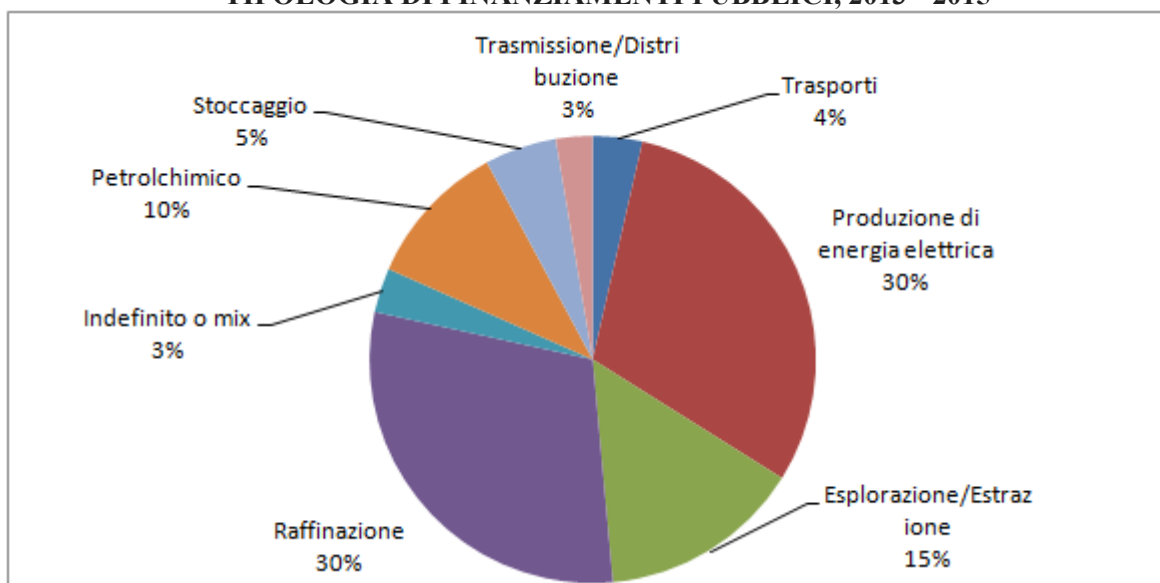
## PARLARE È FACILE:

### Finanziamenti pubblici e sussidi alle fonti fossili in Italia

*Elaborazione Legambiente su dati del Rapporto Talk is Cheap: How G20 Governments are Financing Climate Disaster scritto di Oil Change, Sierra Club, WWF, Friends of the Earth*

Ammontano a **8,3 miliardi di euro** i finanziamenti pubblici erogati da Istituzioni pubbliche, banche o Istituti di credito al settore energetico, tra il 2013 e il 2015. Si tratta di finanziamenti che sono andati, in Italia o all'estero, a sostegno di **29 progetti per la ricerca ed estrazione di fonti fossili**, ad **infrastrutture** come reti o grandi dighe, o ancora a **processi di raffinazione**, o allo **sviluppo di impianti** per la produzione di energia.

**TIPOLOGIA DI FINANZIAMENTI PUBBLICI, 2013 - 2015**



*Elaborazione Legambiente su dati Oil Change International Shift the Subsidies Database*

Si tratta di finanziamenti principalmente destinati a progetti a sostegno del settore Oil&Gas, la maggior parte, circa il 60%, sono infatti stati destinati a progetti per la produzione di energia elettrica da fonti fossili e alla raffinazione.

Degli 8,3 miliardi infatti sono **6,1 quelli che vanno al settore fossile**, tra petrolio, gas e carbone. Dei 29 progetti totali destinati al settore energia sono infatti **21 quelli legati al settore fossile**: 5 per complessivi 1.015 milioni di euro destinati al sostegno di produzione di energia elettrica da fonti fossili, 7 per 1,2 miliardi di euro ad esplorazione ed estrazione di petrolio e gas, 5 per 2,4 miliardi di euro per raffinazione.

### FINANZIAMENTI PUBBLICI ALLE FONTI FOSSILI, 2013 - 2015

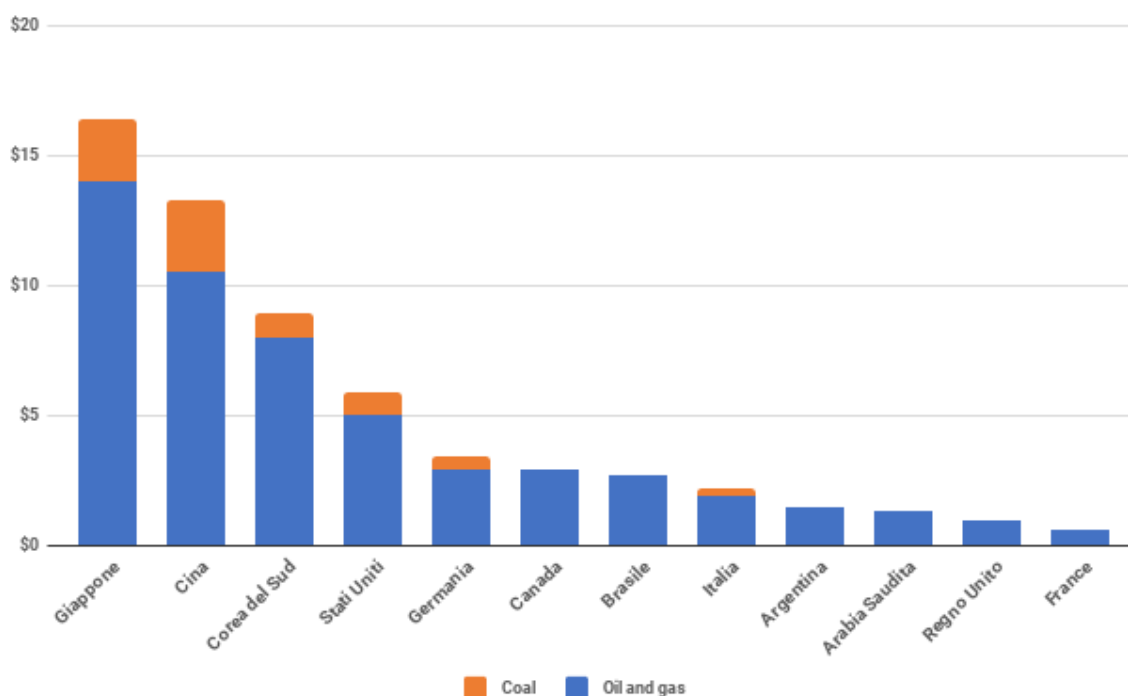
TIPOLOGIA	NUMERO PROGETTI	MILIONI DI EURO
Produzione di energia elettrica	5	1.015
Esplorazione/Estrazione	7	1.227
Raffinazione	5	2.499
Indefinito o mix	1	222,2
Petrolchimico	1	880
Trasmissione/Distribuzione	1	268,5

*Elaborazione Legambiente su dati Oil Change International Shift the Subsidies Database*

A questi si aggiunge un finanziamento di **500 milioni di euro** per il progetto di una centrale nucleare in Slovacchia.

Considerando la media sui tre anni, l'Italia si aggiudica l'ottava posizione, tra i Paesi del G20, per finanziamenti alle fonti fossili con i suoi **2,1 miliardi di dollari medi annui**, di cui il **10,8% destinati al carbone** con un finanziamento medio annuo di **232,2 milioni di dollari**, pari a 203,3 milioni di euro.

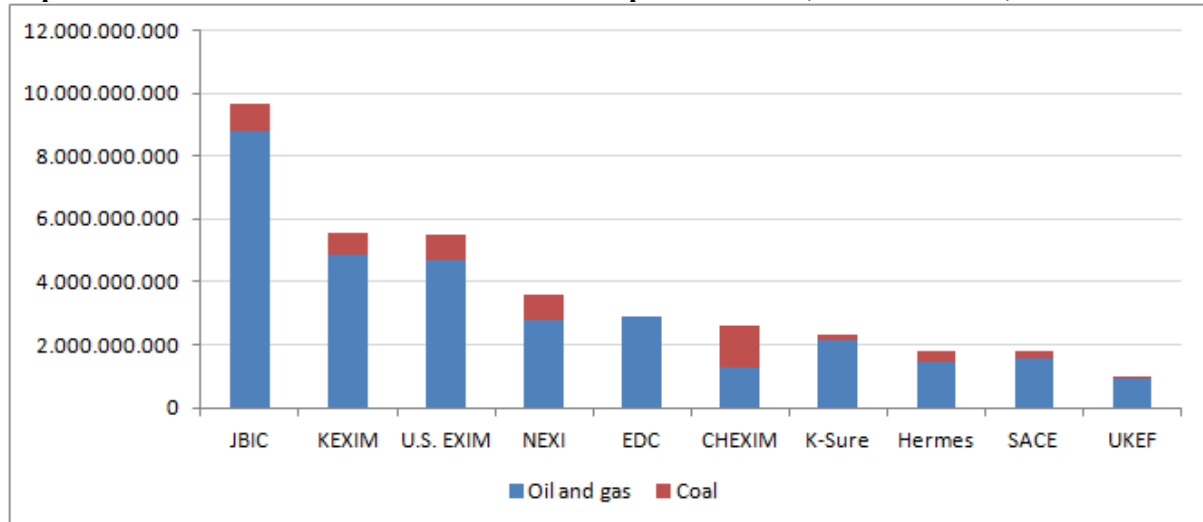
### Media annuale dei finanziamenti pubblici ai combustibili fossili - primi 12 paesi del G20, 2013-2015



*Oil Change International Shift the Subsidies Database*

A finanziare i progetti da fonti fossili in Italia sono **SACE**<sup>1</sup> (Servizi assicurativi e finanziari per export e internazionalizzazione) e **CDP**<sup>2</sup> (Cassa depositi e prestiti). La prima addirittura entra nella Top10 dei maggiori finanziatori del G20, attraverso meccanismi di **garanzia** per un ammontare tra il 2013 e il 2015 di **6.622 milioni di euro**, la seconda attraverso meccanismi di **equity** e **prestiti**, per un ammontare di **1,7 miliardi di euro**.

### Top 10 Finanziatori ECA<sup>3</sup> dei combustibili fossili per istituzione, media annuale, 2013-2015



*Oil Change International Shift the Subsidies Database*

<sup>1</sup>SACE è una società per azioni del gruppo italiano Cassa Depositi e Prestiti, specializzata nel settore assicurativo-finanziario. attiva nell'export credit, nell'assicurazione del credito, nella protezione degli investimenti, nelle garanzie finanziarie, nelle cauzioni e nel factoring, partecipata al 100% da Cassa Depositi e Prestiti. Il Gruppo assume in assicurazione e/o in riassicurazione i rischi a cui sono esposte le aziende italiane nelle loro transazioni internazionali e negli investimenti all'estero.

<sup>2</sup> Cassa Depositi e Prestiti S.p.A. (CDP) è una rilevante istituzione finanziaria italiana. È una società per azioni controllata per circa l'80% dal Ministero dell'Economia e delle Finanze.

<sup>3</sup>Credito all'esportazione è uno strumento di finanziamento mirato a favorire il pagamento nel corso del tempo attraverso una linea di credito concessa per favorire le esportazioni di beni e servizi. Questi possono essere di due tipi supplier's credit se si trattano di dilazioni di pagamento concesse all'operatore con la controparte estera (credito fornitore) o buyer's credit concessi al cliente straniero perché possa pagare l'esportatore attraverso un intermediario finanziario (credito acquirente).

**ELENCO PROGETTI FINANZIATI, 2013 - 2015**

ANNO	MILIONI DI EURO	MECCANISMO	ISTITUTO	PAESE DESTINATARIO	SETTORE	TIPO PROGETTO
2015	153	Garanzia	SACE	Egitto	Natural Gas	Produzione energia elettrica
2015	632,5	Garanzia	SACE	Rep. Dominicana	Coal	Produzione energia elettrica
2015	6	Garanzia	SACE	Global	Coal	Produzione energia elettrica
2014	210	Garanzia	SACE	Egitto	Oil and Gas	Produzione energia elettrica
2013	11	Garanzia	SACE	Nigeria	Oil	Produzione energia elettrica
2013	7,97	Equity	CDP	Global	Oil and Gas	Esplorazione
2013	455	Equity	CDP	Global	Oil and Gas	Esplorazione
2015	300	Garanzia	SACE	Brasile	Oil and Gas	Esplorazione/Estrazione
2015	167	Garanzia	SACE	Brasile	Oil and Gas	Esplorazione/Estrazione
2015	200	Garanzia	SACE	Angola	Oil and Gas	Esplorazione/Estrazione
2015	20	Garanzia	SACE	Azerbaijan	Natural Gas	Esplorazione/Estrazione
2014	20	Garanzia	SACE	Azerbaijan	Oil and Gas	Esplorazione/Estrazione
2013	57,8	Prestito	SACE	Indonesia	Coal	Estrazione
2013	880	Garanzia	SACE	Messico	Oil and Gas	Prodotto petrochimico
2015	1.200	Garanzia	SACE	Egitto	Oil	Raffinazione
2014	600	Garanzia	SACE	Turchia	Oil	Raffinazione
2014	100	Garanzia	SACE	Oman	Oil	Raffinazione
2014	200	Garanzia	SACE	Vietnam	Oil	Raffinazione
2013	399	Garanzia	SACE	Bulgaria	Oil	Raffinazione
2014	222,2	Prestito	CDP	Italia	Natural Gas	Trasmissione e distribuzione
2014	268,5	Prestito	CDP	Italia	Natural Gas	Indefinito o mix

*Elaborazione Legambiente su dati Oil Change International Shift the Subsidies Database*

**GLI ALTRI SUSSIDI ALLE FONTI FOSSILI IN ITALIA - milioni di euro**

VOCE	TIPO	CONSUMO	PRODUZIONE	TIPO	EURO	TOTALE
<b>Trivellazioni</b>	Mancate royalties		x	indiretto	88	
	Inadeguatezza royalties		x	indiretto	1.300	1.403,5
	Adeguamento canoni		x	indiretto	15,5	
<b>CIP6</b>			x	diretto		845
<b>Isole Minori</b>	UC4		x	diretto	66	76
	Reintegrazione costi		x	diretto	10	
<b>Dispacciamento</b>	Essenziali	x		indiretto	578	
	Interrompibili	x		indiretto	499	1.227
	Esenzione oneri dispacciamento	x		diretto	150	
<b>Imprese energivore</b>	Sconti	x		diretto	689	1.189
	Interconnector	x		diretto	500	
<b>Esenzioni e Riduzioni</b>		x		diretto		4.796
<b>Sussidi al trasporto</b>	Sconti nel settore	x		diretto		250
<b>RIU</b>	Elusione reti interne		x	indiretto		2.000
<b>OLT</b>			x	diretto		83
<b>ETS</b>			x	indiretto		690

*Rapporto Stop Sussidi alle fonti fossili 2016 di Legambiente*

Scarica [qui](#) il Rapporto Talk is Cheap: How G20 Governments are Financing Climate Disaster